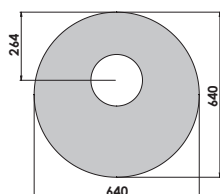
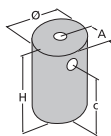
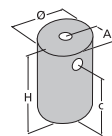
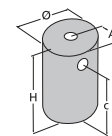


## Teknisk info **Scan-Line 10 + 20 + 30B**



Ovnmodel	Scan-Line 10	Scan-Line 20	Scan-Line 30B
mm	A: 264 B: 640 C: 1068 D: 640 H: 1261 	A: 264 B: 640 C: 1330 D: 640 H: 1523 	A: 264 B: 640 C: 1592 D: 640 H: 1785 
Fra gulv til topafgang mm	952	952	952
Energiklasse	A+	A+	A+
Nominel kW	5,5	5,5	5,5
Ydelse kW	3-12	3-12	3-12
Opvarmer antal m <sup>2</sup>	30-120	30-120	30-120
Vægt kg	451	519	614
Indføringsmængde kg	1,6	1,6	1,6
Brændkammer indv. bredde mm	340	340	340
Afstand til brændbart materiale			
Side ovn mm	300	300	300
Bag ovn mm	200	200	200
Møbleringsafstand mm	900	900	900
Virkningsgrad %	81	81	81
Støvmåling NS3058 g/kg tørstof	4,57	4,57	4,57
Støvmåling Mg/Nm <sup>3</sup> 13% O <sub>2</sub>	19	19	19

### Varianter og detaljer

Se mere på [heta.dk](http://heta.dk)



Askespand



Håndtag



Ren forbrænding



Bageovn